



Resumen ejecutivo



EJERCICIO 2024

# Sociedades productoras

Acero  
Inoxidable

Aleaciones de  
Alto Rendimiento

**Roldán S.A.**

**INOXFIL** **Inoxfil S.A.**

**Columbus Stainless**

**HAYNES International** **Haynes International**

1957

1970

1989

1990

2002

2020

2024

**ACERINOX EUROPA** **Acerinox Europa**

**NAS** **North American Stainless**

**VDM Metals** **VDM Metals**

# 1 Nuestra visión

## Quiénes somos

Acerinox es una compañía internacional de fabricación y distribución de acero inoxidable y aleaciones de alto rendimiento (HPA, por sus siglas en inglés, High Performance Alloys). Presente en 52 países de los cinco continentes, el Grupo es líder en EE.UU. y África y una de las empresas mejor posicionadas del sector en Europa. Su red comercial internacional tiene 28 centros de servicio, 27 almacenes y 60 oficinas.

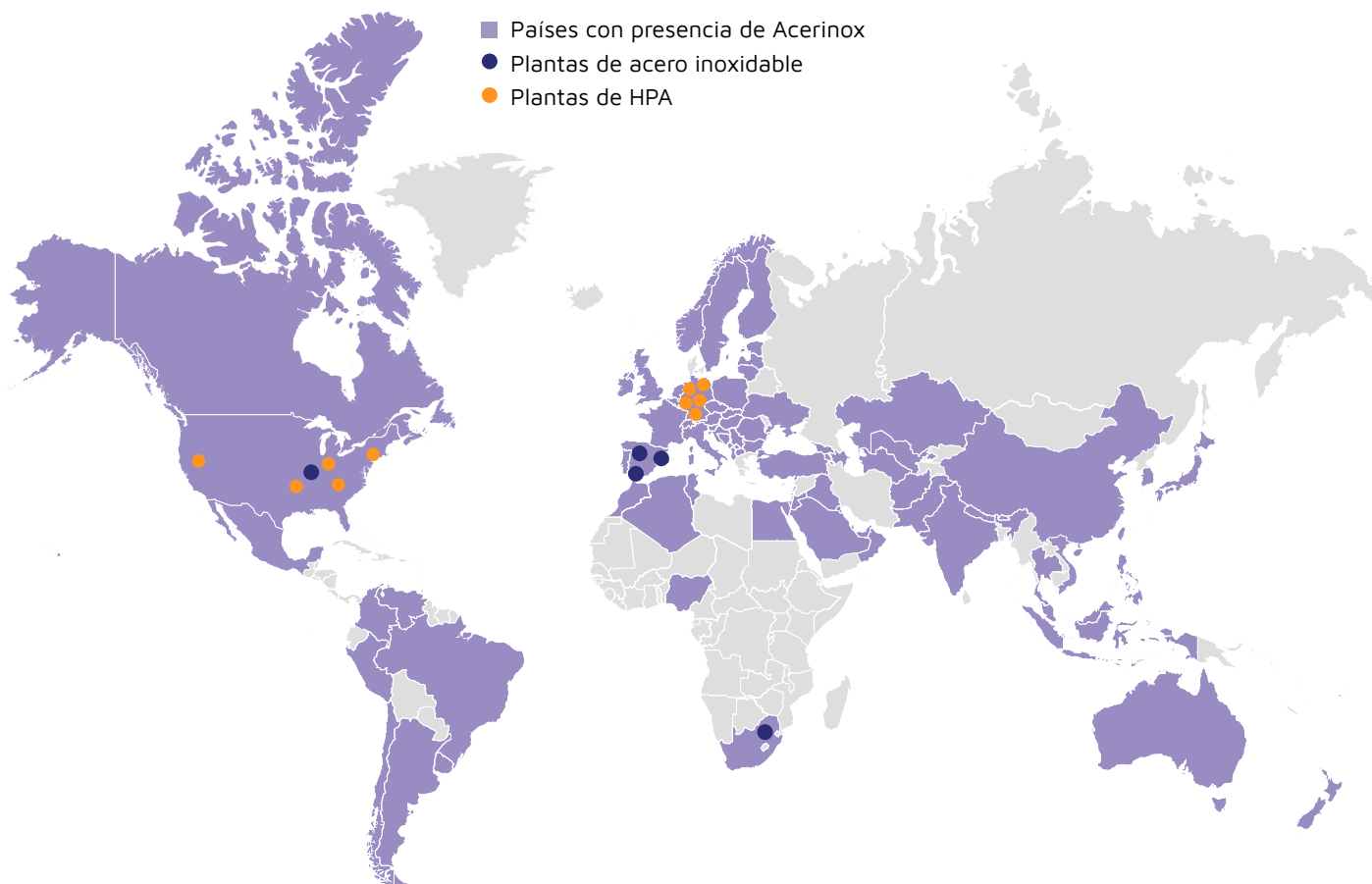
Las fábricas de acero inoxidable del Grupo son integrales y se encuentran en España (en Campo de Gibraltar, Ponferrada e Igualada), en EE.UU. (Ghent, Kentucky) y en Sudáfrica (Middelburg, Mpumalanga). Respecto a las plantas de HPA, cinco se ubican en Alemania (Unna, Duisburgo, Siegen, Werdohl y Altena) y otras cinco en EE.UU. (Nueva Jersey, Nevada, Indiana, Carolina del Norte y Luisiana).

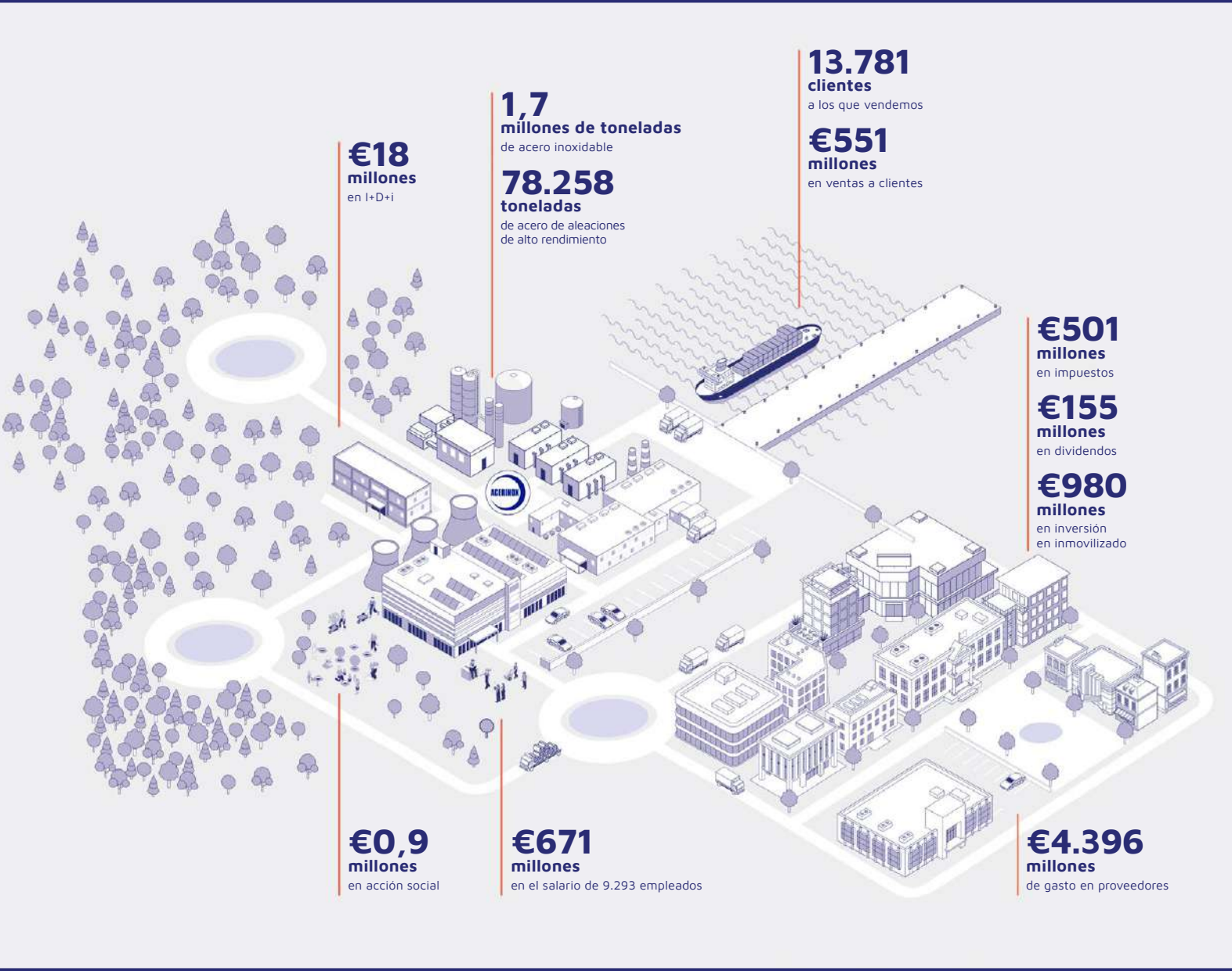
La Misión, Visión y Valores de Acerinox orientan a todo el Grupo hacia un propósito: crear los materiales más eficientes para el futuro, maximizando los beneficios para la sociedad y creando valor para sus grupos de interés.

● Acerinox ofrece la más amplia gama de soluciones del mercado de acero inoxidable y aleaciones de alto rendimiento, tanto de producto plano como largo

● Forma parte del índice español IBEX35, con una capitalización bursátil de €2.356 millones en 2024

● Corporación Financiera Alba es el principal accionista (19%)





## Creamos valor

La actividad de Acerinox genera empleo local, impulsa la economía regional y fortalece el tejido social. Además, contribuye al desarrollo y bienestar de las comunidades a través de sus productos y servicios: desde piezas para pequeños electrodomésticos hasta grandes infraestructuras. Los compromisos de la Compañía contribuyen a la recaudación de los gobiernos locales para financiar servicios esenciales y atender las necesidades de todos los territorios donde opera.

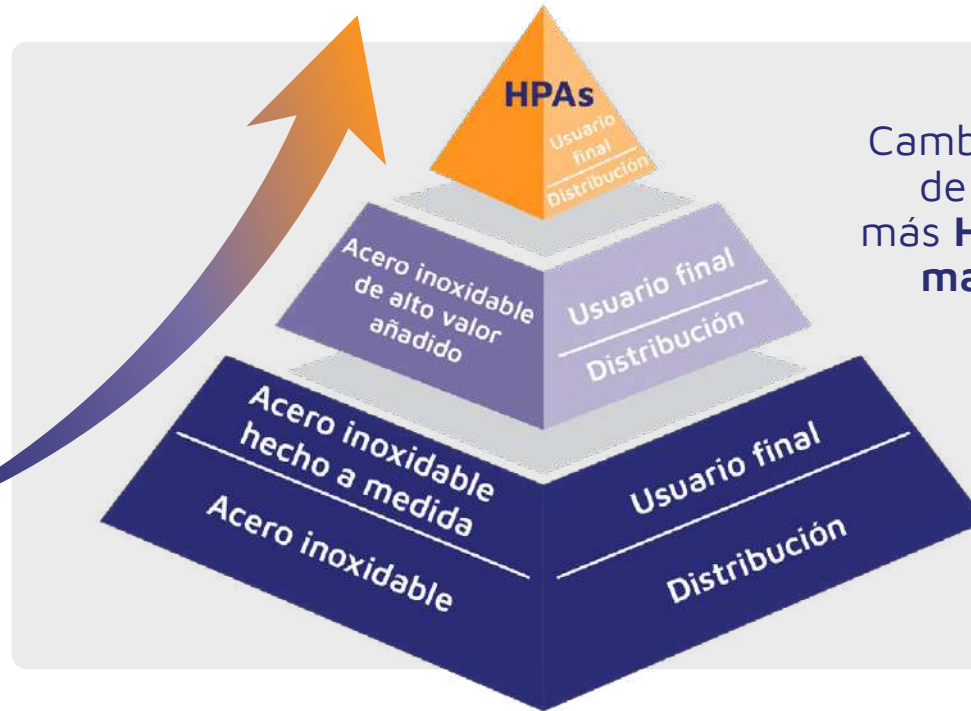
Los productos de Acerinox son idóneos para multitud de usos y sectores. Por sus resistentes propiedades está muy extendido en el transporte, tanto aéreo como por carretera o ferroviario. También es imprescindible en la industria química y en la producción de energías renovables, en la construcción y hasta en el sector aeroespacial, donde las aleaciones especiales tienen un uso muy generalizado.

El acero inoxidable está presente en muchos objetos del día a día: cocinas domésticas e industriales, ascensores, frenos de los vehículos o equipamientos médicos, entre otras aplicaciones.

## Estrategia: hacia más valor añadido

### Plan estratégico

- Acerinox avanza con éxito en su plan estratégico 2021-2025



Cambiamos nuestro mix de ventas para incluir más **HPA** y productos de **mayor valor añadido**

## Plan estratégico 2021-2025 En torno a 4 pilares clave

La estrategia se fundamenta en la visión de Acerinox de convertirse en un suministrador líder que responda a las necesidades presentes y futuras al ofrecer la más amplia gama de materiales y soluciones. Como referente y motor de la economía circular, el Grupo fabrica de forma eficiente aceros inoxidables y aleaciones de alto rendimiento (HPA) con un enfoque respetuoso con el medio ambiente.

El plan estratégico se asienta sobre cuatro pilares que acompañan iniciativas a corto, medio y largo plazo.



Creación de valor a lo largo de todo el ciclo

## 2 2024: un año transformacional

### Iniciativas relevantes

El propósito de Acerinox es ser líder en la fabricación de acero inoxidable y aleaciones de alto rendimiento. La actividad de la Compañía permite avanzar en el desarrollo de los materiales del futuro, con impacto positivo en toda la sociedad.

- Acerinox ha realizado operaciones estratégicas para diversificar su oferta y abrirse a nuevos mercados

2024 ha sido un año clave con cambios transformacionales con el objetivo de diversificar sectores y mercados e implantar estrategias centradas en producir materiales de alto valor añadido. Todo ello, sin olvidar el firme compromiso del Grupo con la sostenibilidad.



#### → Adquisición de Haynes International (EE.UU.)

- En 2024 el Grupo incorporó a esta compañía líder en el sector de HPA en EE.UU.
- Haynes International proporciona acceso a nuevos mercados y sectores industriales como el aeroespacial.
- Acerinox invertirá alrededor de \$200 millones durante los próximos cuatro años en la nueva plataforma en EE.UU.

#### → Cese de la actividad de Bahru Stainless (Malasia)

- Se constituyó en 2008 para abastecer al mercado asiático.
- La competencia y la evolución del mercado dificultó la rentabilidad del activo. Cesó actividad en mayo de 2024.
- Es una decisión estratégica para Acerinox y la mejor fórmula posible para sus grupos de interés.

#### → Nuevo modelo organizativo de Acerinox Europa

- El Grupo implantó un nuevo modelo organizativo y de producción en la fábrica de Campo de Gibraltar (Cádiz).
- Su objetivo es enfocar la producción en productos con mayor valor añadido.
- Parte del acuerdo es un plan de rejuvenecimiento que permite la jubilación anticipada de los trabajadores.

## → EcoACX®: innovación sostenible

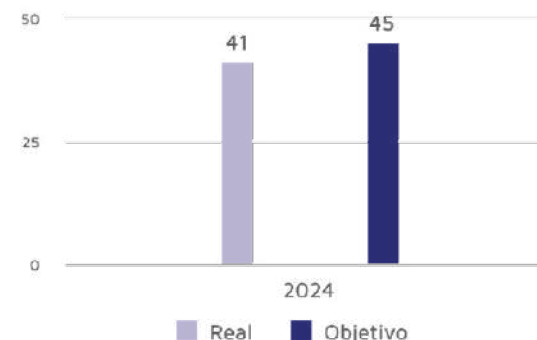
- En 2024 Acerinox lanzó este producto de acero inoxidable sostenible.
- Reducción superior al 50% de las emisiones de CO<sub>2</sub> frente al material estándar.
- Se produce con un 100% de energía renovable y 90% de material recuperado.

## → Beyond Excellence

- Programa para aumentar la competitividad a través de proyectos de mejora continua.
- La transformación digital y la innovación, elementos clave en su desarrollo.
- Su objetivo es conseguir una mejora a nivel EBITDA de €100 millones hasta 2026.

### Resultados Beyond Excellence

(Millones de euros)



La huelga de Acerinox Europa tuvo un impacto de €-7 millones en el programa Beyond Excellence que impidió alcanzar el resultado objetivo.

## → Proyectos de expansión

- Principales planes para reforzar la competitividad del Grupo.
- \$244 millones en NAS para incrementar la capacidad de producción en un 20%.
- €67 millones en VDM Metals para aumentar sus ventas hasta en un 15%.

## → Plan de descarbonización

- 45,28% de reducción de emisiones de CO<sub>2</sub> alcance 1 y 2.
- Incluye mejorar la eficiencia energética o usar combustibles renovables.
- Son objetivos compatibles con la limitación del calentamiento global en 1,5°.

## → Inversión en I+D+i

- La Compañía destinó en 2024 €18 millones a diversos proyectos.
- Los proyectos en marcha permiten ampliar la cartera común del Grupo.
- La integración de Haynes International permitirá avanzar en I+D

# 3 Datos financieros

## Entorno global

El ejercicio 2024 estuvo marcado por las incertidumbres derivadas de las tensiones geopolíticas y la prolongación de los conflictos mundiales. También fue un ejercicio de elecciones en muchos países, con cambios de administración en EE.UU. y en la Comisión Europea, en un marco de creciente regionalización con el giro hacia políticas de autonomía estratégica y protección de la industria local.

El mercado de acero inoxidable volvió a tener un ejercicio de baja actividad. La producción se mantuvo en niveles reducidos, con crecimientos moderados frente a 2023 pero sin recuperar los de años anteriores, con la excepción de los productores chinos.

Mientras, el mercado de aleaciones de alto rendimiento (HPA) mantuvo una posición sólida en 2024, aunque con un comportamiento más débil que en 2023. La industria aeroespacial, en la que Haynes International tiene una gran presencia, tuvo un comportamiento por debajo de lo esperado debido a diversas interrupciones que afectaron a la cadena de suministro.

En 2024, Acerinox produjo 1,8 millones de toneladas: el 96% se corresponde a la división de acero inoxidable y el 4% restante la división de HPA.

Millones euros	2024	2023	24/23
Producción en acería (miles toneladas métricas)	1.753	1.946	-10%
<b>Ventas Netas</b>	<b>5.413</b>	<b>6.608</b>	<b>-18%</b>
<b>EBITDA</b>	<b>500</b>	<b>703</b>	<b>-29%</b>
<b>Margen EBITDA</b>	<b>9%</b>	<b>11%</b>	
EBITDA ajustado *	445	768	-42%
Margen EBITDA ajustado	8%	12%	
EBIT	348	374	-7%
Margen EBIT	6%	6%	
Resultado antes de Impuestos	342	355	-4%
Resultado después de impuestos y minoritarios	225	228	-1%
Cash Flow Operativo	294	481	-39%
Deuda Financiera Neta	1.120	341	228%

(\* Si adicionalmente tenemos en cuenta el impacto de la huelga en Acerinox Europa (€84 millones), el EBITDA ajustado hubiera sido de €529 millones

## Desempeño económico

En un contexto complejo, los resultados de Acerinox evidencian la capacidad del grupo para mantenerse incluso en los momentos más difíciles del mercado. La facturación del año, €5.413 millones, se vio marcada por los bajos niveles de demanda y de los precios en los principales mercados, además de por la huelga de casi 5 meses en la planta de Acerinox Europa.

FACTURACIÓN  
**€5.413**  
millones

América  
representa  
el 52% de la  
facturación

El Grupo logró un EBITDA de €500 millones. En los resultados hay que tener en cuenta:

- a) El impacto en el EBITDA de Acerinox Europa por motivo de la huelga se estima en €-84 millones.
- b) La consolidación de Haynes International en las cifras del Grupo tuvo lugar en diciembre, con un aumento de la deuda importante, pero con solo un mes de contribución a los resultados.
- c) La venta de Bahru Stainless, por \$95 millones, impactó en el EBITDA por €146 millones.



**EBITDA**  
**€500**  
millones

El beneficio después de impuestos y minoritarios ascendió a €225 millones tras un deterioro de los créditos fiscales de €62 millones.

En 2024, el beneficio por acción fue de €0,90, calculado con el número de acciones en circulación al cierre del ejercicio.

La generación de caja continuó como uno de los objetivos prioritarios del Grupo, con un cash flow operativo de €294 millones. En 2024, la reducción del capital circulante de explotación, cifrada en €71 millones, fue menor de lo esperado por la huelga en Acerinox Europa y el cese de la actividad de Bahru Stainless.

**CASH FLOW OPERATIVO**  
**€294**  
millones

La compra de Haynes International (€-769 millones), las inversiones, principalmente en North American Stainless y VDM Metals (€-205 millones) y el 20% del cobro por la venta de Bahru Stainless (€18 millones) resultaron en un cash flow libre de €-662 millones.

La adquisición de Haynes International afectó de manera significativa al Balance del Grupo, por la

### ACTIVO

Millones euros	2024	2023	Variación
<b>Activo no corriente</b>	<b>2.417</b>	<b>1.777</b>	<b>36%</b>
<b>Activo corriente</b>	<b>4.053</b>	<b>4.322</b>	<b>-6%</b>
Existencias	2.062	1.861	11%
Deudores	606	618	-2%
Clientes	551	560	-2%
Otros deudores	55	58	-5%
Tesorería	1.263	1.794	-30%
Otros activos financieros corrientes	123	50	146%
<b>Total Activo</b>	<b>6.469</b>	<b>6.099</b>	<b>6%</b>

incorporación de sus activos y pasivos. Las partidas más destacadas fueron:

- Activos no corrientes con un aumento del 36% (25% debido a Haynes).
- Existencias con un aumento del 11% (19% debido a Haynes).
- La tesorería disminuyó en €531 millones (€811 millones por adquisición Haynes).

### DEUDA FINANCIERA NETA

**€1.120**  
millones

**€219**  
millones

Sin compra de Haynes International ni pago de deuda de Bahru

### PASIVO

Millones euros	2024	2023	Variación
<b>Patrimonio Neto</b>	<b>2.575</b>	<b>2.463</b>	<b>5%</b>
<b>Pasivo no corriente</b>	<b>2.017</b>	<b>1.733</b>	<b>16%</b>
Deudas con entidades de crédito	1.464	1.291	13%
Otros pasivos no corrientes	553	442	25%
<b>Pasivo corriente</b>	<b>1.877</b>	<b>1.902</b>	<b>-1</b>
Deudas con entidades de crédito	919	844	9%
Acreedores comerciales	666	787	-15%
Otros pasivos corrientes	292	272	7%
<b>Total Pasivo</b>	<b>6.469</b>	<b>6.099</b>	<b>6%</b>

La deuda financiera neta, €1.120 millones, se incrementó en €779 millones por la compra de Haynes International y al pago de la deuda de Bahru Stainless previa a su venta (€60 millones). Sin estas transacciones, la deuda financiera neta hubiera sido de €219 millones.

● El ROE en 2024 se situó en un 8,7% mientras que el ROCE fue un 9,4%

● Acerinox asienta su estrategia en su fortaleza financiera, definida por una generación de caja sostenible en el tiempo

## Resultados de las divisiones

### División inoxidable

La facturación de la división de inoxidable se redujo un 21% respecto al año 2023. Esta situación se explica por las menores ventas, la huelga en Acerinox Europa, de casi cinco meses de duración, y las caídas de precios en todos los mercados en los que opera el Grupo.

El EBITDA ascendió a €384 millones, un 28% inferior al de 2023. Esta cifra incluye un ajuste de inventarios a valor neto de realización por importe de €47 millones.

En el conjunto del año, se generó un cash flow operativo de €154 millones, con una reducción del capital circulante de explotación de €13 millones. Esta reducción ha sido menor de la esperada, a pesar de la situación del mercado, impactados por la huelga en la planta de Acerinox Europa y la reducción de proveedores por el cese de la actividad de Bahru Stainless.

### Resultados de la división inoxidable

Millones euros	2024	2023	24/23
Producción acería (miles toneladas métricas)	1.674	1.869	-10%
Ventas Netas	4.100	5.195	-21%
<b>EBITDA</b>	<b>384</b>	<b>533</b>	<b>-28%</b>
<b>Margen EBITDA</b>	<b>9%</b>	<b>10%</b>	
Amortización	-124	-138	-11%
EBIT	267	237	13%
<b>Margen EBIT</b>	<b>7%</b>	<b>5%</b>	

### División aleaciones de alto rendimiento (HPA)

La consolidación de Haynes International en las cifras del Grupo tuvo lugar en diciembre. Por este motivo, en la división de HPA se ha incorporado toda la deuda de Haynes en el momento de la adquisición, pero sólo ha contribuido un mes a los resultados.

La facturación de la división de alto rendimiento reflejó el momento de mercado con un descenso del -7% respecto al año 2023. Las mayores diferencias con respecto a 2023 se han debido fundamentalmente al efecto de las materias primas, que en 2023 fueron muy positivas, no así en este ejercicio.

El EBITDA generado, de €117 millones, fue un -33% inferior al del ejercicio anterior. A cierre del año, se realizó un ajuste de inventarios a valor neto de realización por importe de €10 millones.

### Resultados de la división aleaciones de alto rendimiento (HPA)

Millones euros	2024	2023	24/23
Producción acería (miles toneladas métricas)	79	76	4%
Ventas Netas	1.334	1.437	-7%
<b>EBITDA</b>	<b>117</b>	<b>175</b>	<b>-33%</b>
<b>Margen EBITDA</b>	<b>9%</b>	<b>12%</b>	
Amortización	-36	-24	53%
EBIT	81	151	-46%
<b>Margen EBIT</b>	<b>6%</b>	<b>11%</b>	

Por su parte, el cash flow operativo fue de €140 millones, ayudado por una reducción de capital circulante de explotación de €58 millones.

● La división inoxidable generó un cash flow operativo de €154 millones, con una reducción del capital circulante de explotación menor a la esperada

● Acerinox consolidó su papel en el negocio de aleaciones de alto rendimiento con la adquisición de Haynes International

## La acción de Acerinox

El capital social de Acerinox al cierre de 2024 fue de €62.333.843, representado por 249.335.371 acciones con un valor nominal de €0,25 por título. Al 31 de diciembre de 2024, Acerinox tenía 47.000 accionistas.

### Evolución de la acción

A lo largo de 2024, los mercados bursátiles se caracterizaron por una gran volatilidad, afectados por:

- Los reajustes en las tasas de interés de la Fed y el BCE.
- La interrupción de la producción de crudo, los conflictos geopolíticos y las decisiones de la OPEP.
- La incertidumbre por los conflictos geoestratégicos.
- Periodos electorales en EE.UU. y Europa.

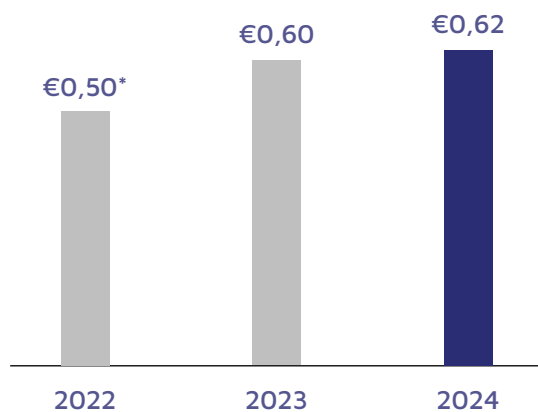
La acción de Acerinox se redujo en el año un 11%. El comportamiento relativo frente a otros fabricantes, que han tenido un castigo bursátil superior, muestra la estrategia acertada llevada a cabo por Acerinox en los últimos años, con la diversificación hacia aleaciones de mayor valor añadido.

En 2024, la acción de Acerinox experimentó movimientos significativos, posiblemente motivados por la oferta de adquisición en febrero de Haynes

International y su buena acogida por el mercado. La baja demanda durante el ejercicio y la huelga de Acerinox Europa provocaron una caída prolongada durante gran parte del año. A finales de 2024, el sector se vio penalizado por diversos profit warning y las peores expectativas para 2025, si bien Acerinox se vio compensada por la revalorización del valor debido al vuelco electoral en EE.UU.

A 31 de diciembre de 2024, la capitalización bursátil de Acerinox se situó en €2.356 millones.

### Dividendo por acción



\* €1,28 si se incluye el dividendo ordinario de €0,50/acción y la retribución indirecta derivada del programa de recompra de acciones

### Recomendaciones de analistas

Las recomendaciones de los analistas que cubren Acerinox no sufrieron variaciones importantes durante el ejercicio. A principios de año, el 85% recomendaban comprar y al cierre, lo hacían un 88%; mientras un 6% de los analistas aconsejaban mantener; y un 6%, vender. Al cierre del ejercicio, el precio objetivo promedio de los analistas que siguen a Acerinox fue de €12,8/acción.



### Retribución al accionista

● En 2024 los accionistas de Acerinox percibieron €154,5 millones de dividendo

● El dividendo pagado en 2024 es un 24% superior al pagado en el año 2022

# 4 Sostenibilidad

El compromiso con la sostenibilidad del Grupo Acerinox persigue garantizar que todas sus actividades empresariales se lleven a cabo promoviendo la creación de valor de forma sostenible para todos sus grupos de interés. Para ello, dirige todos sus esfuerzos a la inclusión de los aspectos ESG en la estrategia corporativa a fin de consolidar un modelo de gestión responsable que genere impactos positivos en la sociedad y en el planeta.

## Análisis de doble materialidad

Como parte fundamental del proceso de adaptación a la Directiva sobre información corporativa en materia de sostenibilidad (CSRD, por sus siglas en inglés), Acerinox ha realizado un análisis de doble materialidad para detectar los asuntos de sostenibilidad más relevantes. Este proceso de escucha activa permite conocer las necesidades y expectativas de los grupos de interés para incorporar su visión al análisis.

Acerinox es consciente de la importancia de reforzar las relaciones con los grupos de interés para crear valor compartido. La estrategia de participación de los grupos de interés se basa en aumentar la transparencia y el diálogo efectivo para construir relaciones de confianza.

## Matriz de doble materialidad

	NEIS	Tema Acerinox	Materialidad de impacto	Materialidad financiera
<b>E</b>	NEIS E1	Cambio climático	●	●
	NEIS E3	Recursos hídricos y marinos	●	●
	NEIS E5	Uso de los recursos y economía circular	●	●
<b>S</b>	NEIS S1	Personal propio	●	●
	NEIS S2	Trabajadores de la cadena de valor	●	●
	NEIS S4	Consumidores y usuarios finales	●	●
<b>G</b>	NEIS G1	Conducta empresarial	●	●

● Material    ● No material

NEIS: Normas Europeas de Información sobre Sostenibilidad.

Estos resultados fueron aprobados por la Comisión de Sostenibilidad, la Comisión de Auditoría y, posteriormente, por el Consejo de Administración. No se han identificado cambios en el modelo de negocio, la estrategia ni los activos de la compañía, lo que demuestra la resiliencia del Grupo para

abordar los impactos y riesgos y aprovechar las oportunidades para el negocio. Estas relaciones permiten entender qué se espera del Grupo, qué asuntos son más importantes y cómo colaborar frente a retos comunes.

## Gobierno de la sostenibilidad

El Consejo de Administración de Acerinox es el órgano encargado de la representación y gestión de la Sociedad. Este órgano tiene todas las facultades indelegables, entre ellas, el seguimiento y supervisión de la gestión de la sostenibilidad en el Grupo, incluyendo el seguimiento y desarrollo de las políticas relacionadas.

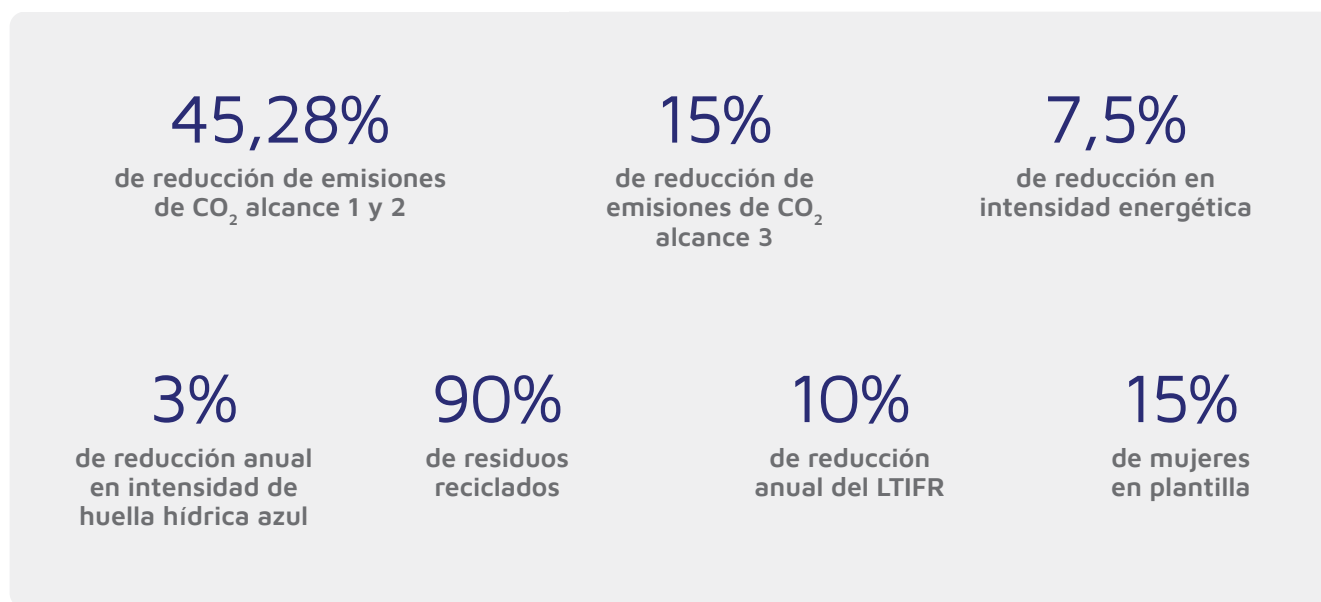
El Consejo de Administración es responsable de la estrategia global de la Compañía. Los asuntos relativos a la sostenibilidad forman parte de la toma de decisiones del Consejo de Administración, al que se presenta periódicamente una actualización de los objetivos y progresos del Grupo en estas cuestiones.

La Comisión de Sostenibilidad, por su parte, es el órgano encargado de impulsar y coordinar la actuación de la Sociedad en materia de sostenibilidad.

## Compromiso con la sostenibilidad

El firme compromiso de sostenibilidad del Grupo responde a uno de los cuatro ámbitos clave en los que se estructura la estrategia de Acerinox y que se despliega en cinco pilares, alineados con los asuntos materiales, los riesgos ESG y la estrategia de la compañía.

### Nuestros objetivos a 2030



● La remuneración variable de parte de los directivos y empleados del Grupo está vinculada a criterios de sostenibilidad

## Hitos relevantes 2024



### Ambientales

- Aprobación del Plan de Descarbonización a 2030 que establece la hoja de ruta para reducir la huella de carbono en las operaciones propias y la cadena de valor.
- Desarrollo del innovador producto sostenible EcoACX®.
- Adhesión a la iniciativa CEO Water Mandate de Naciones Unidas para impulsar prácticas sostenibles del agua.



### Sociales

- Creación de la Leadership Academy para impulsar el desarrollo de habilidades de gestión y liderazgo de nuestros profesionales.
- Realización de auditorías ESG a proveedores y establecimiento de planes de acción derivados de estas auditorías.
- Avance en medidas DEI conforme a la Alianza CEO por la Diversidad.



### Gobernanza

- Revisión para la adecuación del conjunto de políticas de sostenibilidad.
- Obtención de la certificación UNE 19601 de Prevención de Delitos.
- Nueva taxonomía y categorización de las denuncias y de las medidas de remediación.

## Reconocimientos de sostenibilidad



## Aviso legal

El presente documento ha sido elaborado de buena fe y con base en los datos y circunstancias disponibles al día de su publicación y debe leerse junto con toda la información pública facilitada y/o publicada por ACERINOX, S.A.

Este documento puede contener información y declaraciones prospectivas sobre ACERINOX, S.A., sus filiales y/o su administración, incluyendo, pero no limitado a, proyecciones y estimaciones financieras y sus supuestos subyacentes, declaraciones sobre la intención, creencia, manifestaciones, objetivos o expectativas o previsiones de ACERINOX, S.A. y/o su administración, así como declaraciones sobre el rendimiento futuro, planes, objetivos, operaciones, negocios, estrategia, gastos de capital, resultados de operaciones, mercados y productos. También puede contener referencias a la situación y tendencias de los mercados de materias primas, en especial sobre el níquel y el cromo.

En la mayoría de los casos, palabras o frases como “anticipa”, “cree”, “confía”, “podría”, “estima”, “espera”, “tiene la intención”, “objetivo”, “potencial”, “puede”, “será”, “podría”, “planea”, “camino”, “debería”, “aproximadamente”, “nuestros supuestos de planificación”, “previsión”, “perspectiva” y variaciones o la negativa de estos términos y expresiones similares, o verbos futuros o condicionales, identifican declaraciones prospectivas y/o expectativas de futuro.

Estas declaraciones prospectivas o expectativas de futuro se refieren únicamente a eventos a partir de la fecha en que se realizan las declaraciones y no incluyen hechos históricos o actuales. Salvo que lo exija la ley aplicable, ACERINOX, S.A. no asume ninguna obligación de actualizar o revisar públicamente ninguna declaración prospectiva o expectativas o informaciones de futuro, incluso en caso de que se publique nueva información o se produzcan nuevos eventos.

Estas declaraciones prospectivas o expectativas de futuro, incluyendo las proyecciones y estimaciones financieras, se basan en gran medida en la información actualmente

disponible para ACERINOX, S.A., y están sujetas a diversos riesgos e incertidumbres que podrían causar que los resultados reales difieran materialmente de los resultados históricos o de aquellos expresados o implícitos en dichas declaraciones prospectivas o expectativas de futuro.

Aunque ACERINOX, S.A. considera que estas expectativas se basan en estimaciones y supuestos razonables, ello no es garantía de cumplimiento, rendimiento, precios, resultados de operaciones, beneficios o políticas de pago de dividendos. No hay garantía alguna de que las expectativas de ACERINOX, S.A. se cumplan o de que las estimaciones o supuestos sean correctos, y ACERINOX, S.A. advierte a los inversores y a todos los terceros que no depositen una confianza indebida en dichas declaraciones prospectivas o expectativas de futuro.

Los factores, riesgos e incertidumbres que podrían causar que los resultados reales difieran materialmente de dichos planes, estimaciones o expectativas incluyen, pero no se limitan a la imprevisibilidad y gravedad de los riesgos e incertidumbres de los mercados y aquellos establecidos en el informe anual más reciente de ACERINOX, S.A. Dichos factores de riesgo pueden ser modificados, complementados o reemplazados oportunamente por otros informes o comunicaciones presentados por ACERINOX, S.A. ante la Comisión Nacional del Mercado de Valores, quién los pondrá a disposición del público general en su página web <https://cnmv.es/>. Además, tales factores no deben interpretarse como exhaustivos y deben leerse junto con las demás declaraciones prospectivas o expectativas de futuro y el desarrollo de los acontecimientos internacionales y de aquellos mercados locales en que ACERINOX, S.A. está situada.

Si se materializan uno o más de estos u otros riesgos o incertidumbres, o si los supuestos subyacentes de ACERINOX resultan ser incorrectos, los resultados reales de ACERINOX pueden variar materialmente de lo que ACERINOX haya expresado o implícito en sus declaraciones prospectivas o expectativas de futuro.

Todas las declaraciones o informaciones prospectivas orales o escritas posteriores atribuibles a ACERINOX, S.A. o a cualquiera de sus miembros, consejeros, directores, empleados o cualquier persona que actúe en su nombre están expresamente calificadas en su totalidad por esta declaración cautelar.

Ni el presente documento ni la información en él contenida constituye una oferta de venta, de compra o de canje, ni una invitación a formular una oferta de compra, de venta o de canje, ni una recomendación o asesoramiento sobre cualquier valor o instrumento financiero emitido por el Grupo Acerinox. Cualquier persona que adquiera valores debe realizarlo sobre la base de su propio juicio después de haber recibido el asesoramiento profesional que considere adecuado. No se debe realizar ningún tipo de actividad inversora sobre la base de la información o previsiones contenidas en este documento.

El presente documento y las manifestaciones en él contenidas carecen de garantía, expresa o implícita, en cuanto a su imparcialidad, exactitud, integridad o corrección. Ni ACERINOX ni ninguna de sus filiales, asesores o representantes tendrán responsabilidad alguna por cualquier pérdida derivada de cualquier uso de este documento, o de su contenido, o que surja de otro modo en relación con este documento.

Los puntos contenidos en esta exención de responsabilidad deben ser tenidos plenamente en cuenta por todas las personas o entidades obligadas a tomar decisiones o a elaborar o publicar opiniones sobre valores emitidos por ACERINOX, S.A., en particular, por los analistas e inversores que lean este documento.

